

Přehled vyříděných složek komunálního odpadu za rok 2020



EČ: 30/0256

Obec Hrabyně

Počet obyvatel: 1182

Přehled nádob/pytlů (ks)

komodita	nádoby ve veřejné sběrné síti	nádoby v individuální sběrné síti	pytle
PAPÍR	0	0	307
PLAST	0	0	1872
SKLO ČIRÉ	5	0	0
SKLO BAREVNÉ	5	0	0
NÁPOJOVÝ KARTON	0	0	47
KOV	0	0	0

Výtěžnost dle komodit (kg/ob/rok)^(*)

komodita	celkem	změna 2019/2020	N/P/NI	SD	V	J	M
PAPÍR	10,7	16%	10,7	0,0	0,0	0,0	0,0
PLAST	15,6	10%	15,6	0,0	0,0	0,0	0,0
SKLO ČIRÉ	9,4	23%	9,4	0,0	0,0	0,0	0,0
SKLO BAREVNÉ	6,1	10%	6,1	0,0	0,0	0,0	0,0
NÁPOJOVÝ KARTON	0,5	29%	0,5	0,0	0,0	0,0	0,0
CELKEM	42,4	14%	42,4	0,0	0,0	0,0	0,0
	celkem		N/P/NI	SD	V	J	M
KOV	0,3		0,3	0,0	0,0	0,0	0,0

Efektivita svozu (zaplněnost nádoby v okamžiku svozu) tříděného odpadu (čtvrtletí)

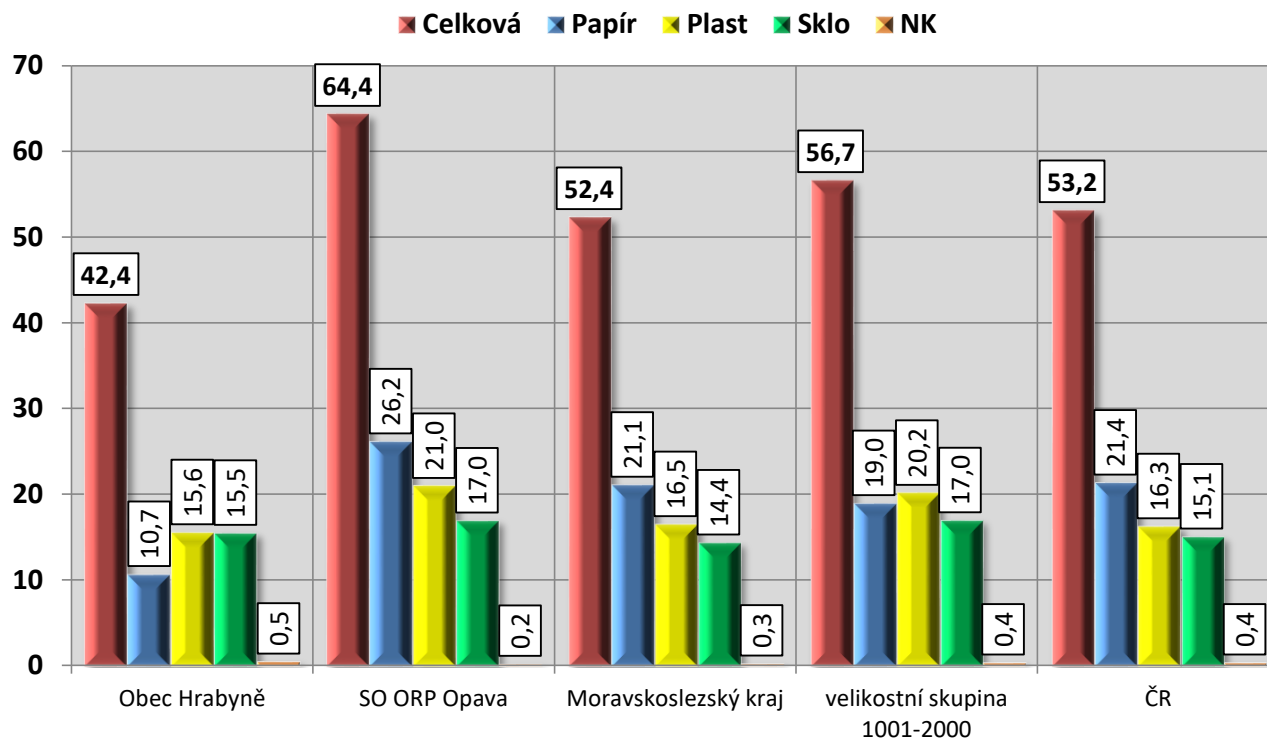
	optimální (kg/m3)	dosažená (kg/m3)			
		1Q	2Q	3Q	4Q
efektivita PAPÍR	25 - 70	37,5	37,5	37,5	37,5
efektivita PLAST	16 - 35	20,8	20,5	20,5	20,5
efektivita SKLO	100 - 260	156,1	152,7	136,4	166,8

Zajištění minimální dostupnosti sběrné sítě

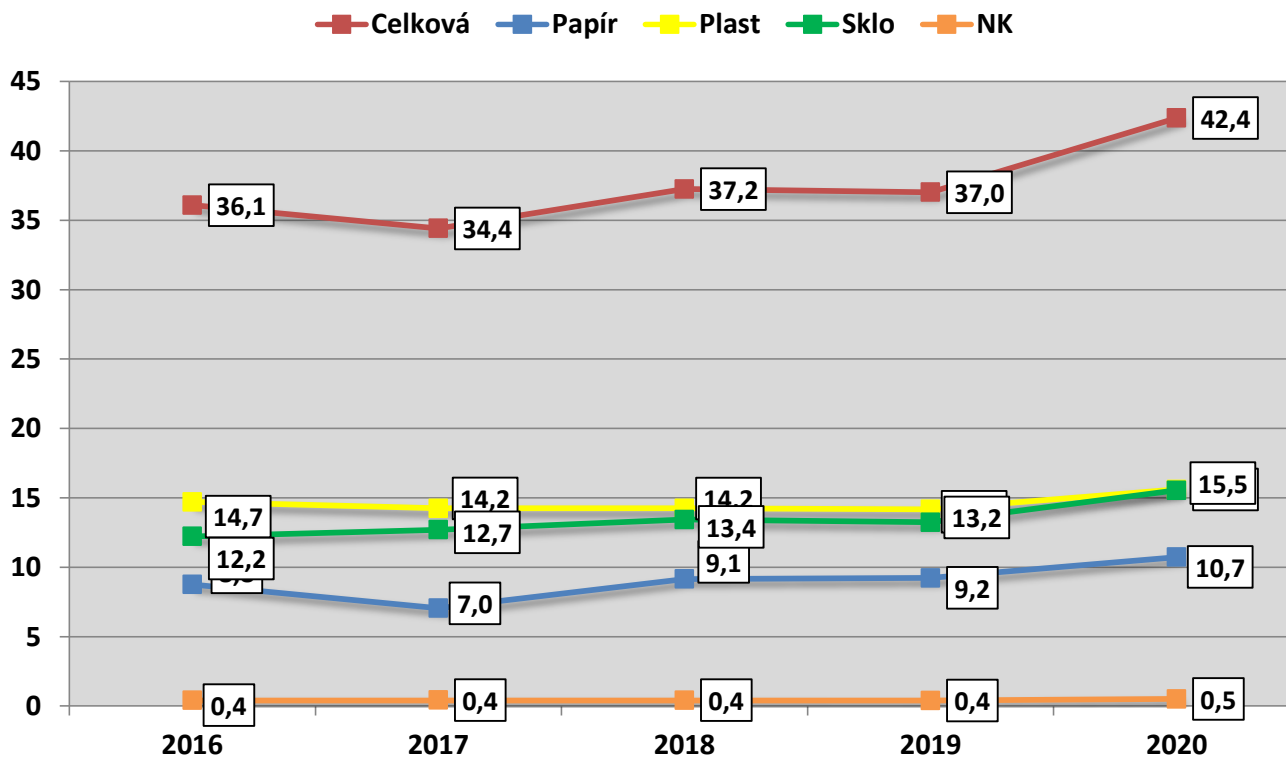
(odměna 8 Kč/obyvatele/rok)

1. podmínka	nádobový sběr		pytlový + individuální sběr				
	kriterium	hodnota	kriterium	1Q	2Q	3Q	4Q
	134 ob/sb.m.	709 ob/sb.m.	> 80%	100%	100%	100%	100%
2. podmínka	obsloužený objem						
	kriterium	hodnota					
	149 l/ob.	231 l/ob.					

Výtěžnost po komoditách dle jednotlivých oblastí za rok 2020 (kg/obyvatele/rok)

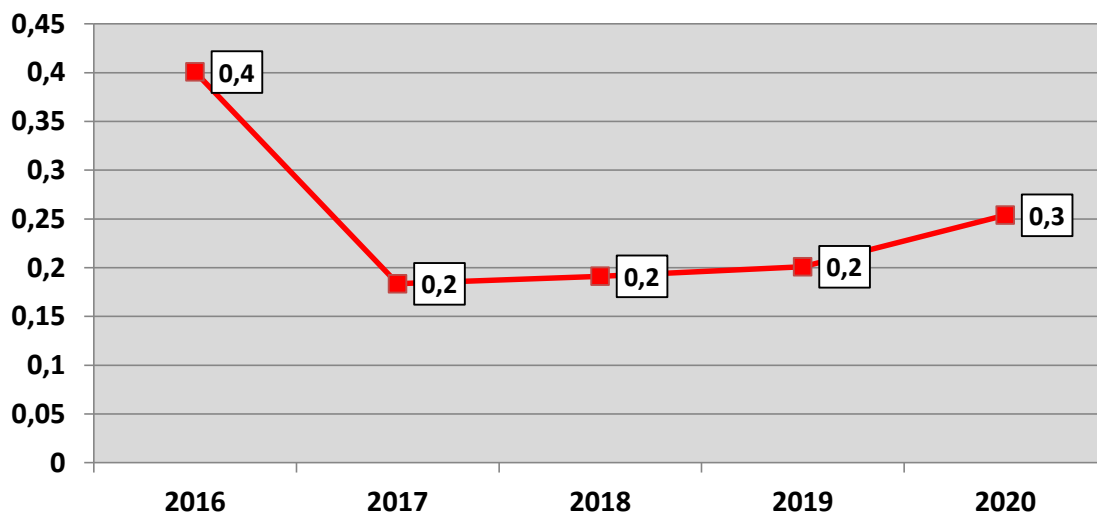


Výtěžnost po komoditách v dané lokalitě v období 2016 - 2020 (kg/obyvatele/rok)

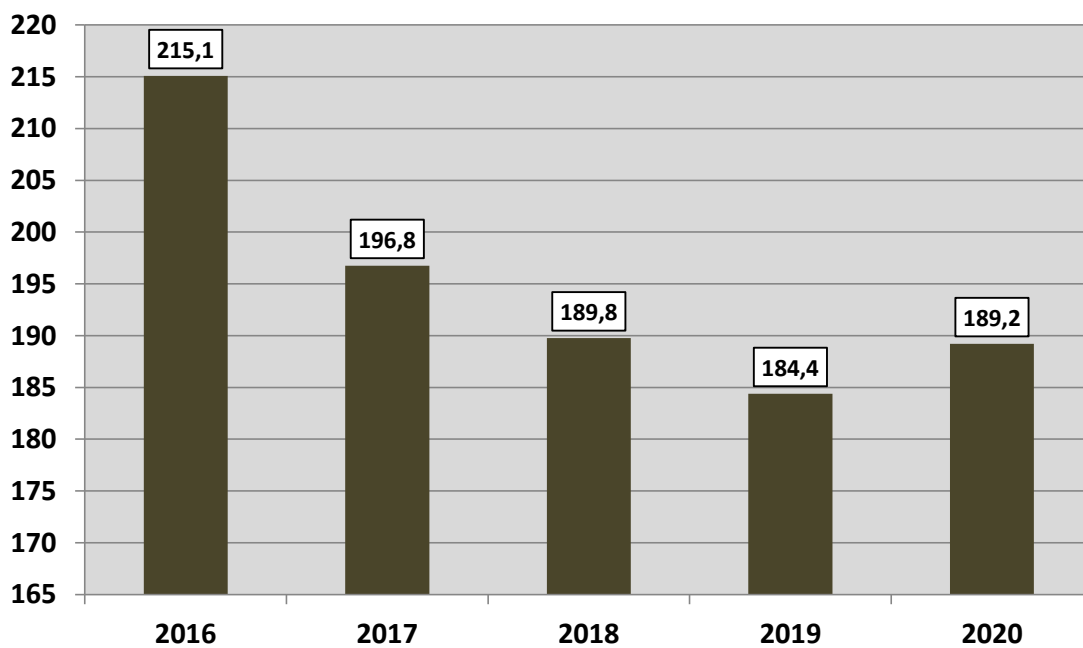


Obec Hrabyně

Výtěžnost kovu v dané lokalitě v období 2016 - 2020 (kg/obyvatele/rok)



Množství směšného komunálního odpadu v dané lokalitě v období 2016 - 2020 (kg/obyvatele/rok)



Míra třídění

2016	2017	2018	2019	2020
15%	15%	16%	17%	18%

Zdroj: EKO-KOM, a.s.

Vysvětlivky:

(*) N/P/NI - nádobový/pytlový/individuální sběr
SD - sběrný dvůr
V - výkupna

J - školní sběr
M - mobilní sběr